

## Waldmöbel

Bitte beachten Sie bei Preisvergleichen, dass jedes einzelne Stück in handwerklicher Feinarbeit hergestellt wurde. Alle Bänke, Tische und Sofas stammen aus der Region Bergisches Land und sind KEINE Massenproduktion.  
Dies macht die Möbel besonders individuell und wertvoll.

### Holzart geändert:




Im Zuge der Nachhaltigkeit und vor allem aus ökologischen Gründen, haben wir das Holz unserer Waldmöbel auf naturbelassene Douglasie umgestellt.

Ohne jegliche chemische Behandlung bietet die heimische Holzart durch ihre Haltbarkeit erhebliche Vorteile gegenüber imprägnierter oder gar gestrichener Fichte.

Nach etwa einem Jahr unter freiem Himmel nimmt das Holz der Douglasie eine gräuliche Färbung an, dies ist ein naturgewollter Vorgang.

Für den privaten Verwendungszweck können die Douglasiendielen mit einem guten Öl behandelt werden, ein Vorgang, welcher mindestens einmal jährlich wiederholt werden muss.

### Preisliste für Waldmöbel und Zubehör

Artikel-Nr	Bezeichnung	Einzelpreis € / Stück
9099001 	<b>Bergische Ruhebänk, <u>Erdeinbau</u></b> stabile Beton/Holz-Konstruktion <b>Länge: 2.000 mm</b> , mit 5 naturbelassenen Douglasiendielen 2.000 x 110 x 40 mm, gehobelt und gefast. 2 Bankfüße aus Stahlbeton mit feinstem Betonspachtel überzogen.  Befestigung der Sitzfläche und Rückenlehne durch feuerverzinktes Stahlwinkelblech 2,5 mm Gewicht: ca. 123 kg Lieferung komplett mit allen Befestigungsteilen	<b>199,10</b>
9099101 	<b>Bergische Ruhebänk, <u>freistehend</u></b> stabile Beton/Holz-Konstruktion <b>Länge: 2.000 mm</b> , mit 5 naturbelassenen Douglasiendielen 2.000 x 110 x 40 mm, gehobelt und gefast. 2 Bankfüße aus Stahlbeton mit feinstem Betonspachtel überzogen. Befestigung der Sitzfläche und Rückenlehne durch feuerverzinktes Stahlwinkelblech 2,5 mm Gewicht: ca. 110 kg Lieferung komplett mit allen Befestigungsteilen	<b>227,70</b>
9099002 	<b>Bergischer Brotzeitisch, <u>Erdeinbau</u></b> stabile Beton/Holz-Konstruktion <b>Länge: 1.400 mm</b> , mit 3 naturbelassenen Douglasiendielen 1.400 x 200 x 40 mm, gehobelt und gefast. 2 Tischfüße aus Stahlbeton mit feinstem Betonspachtel überzogen.	

Alle Preise sind Abholpreise plus MwSt - Versand durch uns, Kosten auf Anfrage!

KRAMER & PARTNER GMBH Wattbergweg 4. D-34369 Hofgeismar

Tel.: 0049(0)5671 2549 Fax.: 0049(0)5671 3887 mailto:info@kramer-und-partner.de www.kramer-und-partner.de  
Rechtsform: Gesellschaft mit beschränkter Haftung, Sitz Hofgeismar, Amtsgericht Kassel HRB 9125 Registerabteilung Hofgeismar  
Geschäftsführer: Michael Kramer

	Befestigung der Tischfläche durch feuerverzinktes Stahlwinkelblech 2,5 mm Lieferung komplett mit allen Befestigungsteilen	<b>207,90</b>
<b>9099003</b>	<b>Bergischer Brotzeittisch, <u>Erdeinbau</u></b> Wie vor, jedoch <b>Länge: 2.000 mm</b> Lieferung komplett mit allen Befestigungsteilen	<b>228,80</b>
<b>9099102</b> 	<b>Bergischer Brotzeittisch, <u>freistehend</u></b> stabile Beton/Holz-Konstruktion <b>Länge: 1.400 mm</b> , mit 3 naturbelassenen Douglasendielen 1.400 x 200 x 40 mm, gehobelt gefast. 2 Tischfüße aus Stahlbeton mit feinstem Betonspachtel überzogen. Befestigung der Tischfläche durch feuerverzinktes Stahlwinkelblech 2,5 mm Lieferung komplett mit allen Befestigungsteilen	<b>293,59</b>
<b>9099009</b> 	<b>Bergisches Waldsofa, <u>freistehend</u></b> stabile Unterkonstruktion aus feuerverzinktem Stahlrohr 30 x 30 x 2 mm und ergonomisch geformter Welle 50 x 6 mm mit ~25 Leisten 1.500 x 70 x 30 mm, einzeln mit versenkten Schloss-Schrauben befestigt, aus gehobelt und gefaster naturbelassener Douglasie. Grundmaß: <b>Breite 1.500 mm, Länge 1.600 mm</b> <b>Höhe 1.200 mm</b> Die geschwungene Linienführung erlaubt ein entspanntes Genießen und Erholen in Natur und Landschaft.  Die Befestigung am Aufstellort erfolgt mittels der mitgelieferten Betonanker in Punktfundamenten.	<b>862,20</b> <b>749,90</b>
<p><b>Alle genannten Preise sind <u>ABHOLPREISE</u>.</b>  <b>Ein Versand von Waldmöbeln ist durch unser Haus aufgrund der in der Vergangenheit aufgetretenen, massiven Transportschäden <u>nicht</u> möglich.</b>  <b>Unter Umständen können die Waldmöbel aber mit eigenen Fahrzeugen angeliefert werden – sprechen Sie mit uns- wir werden eine Lösung finden.</b></p>		

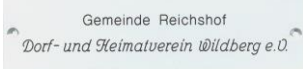

## Ersatz- und Einzelteile für Waldmöbel

Artikel-Nr	Bezeichnung	Einzelpreis €/ Stück
<b>3399001</b>	<b>Ruhebank Kennzeichnungsschild silber</b> 150 x 35 mm, aus 2 mm starkem Aluminium, <u>silberfarben eloxiert</u> mit 2 gesenkten	

Alle Preise sind Abholpreise plus MwSt - Versand durch uns, Kosten auf Anfrage!

KRAMER & PARTNER GMBH Wattbergweg 4. D-34369 Hofgeismar

Tel.: 0049(0)5671 2549 Fax.: 0049(0)5671 3887 mailto:info@kramer-und-partner.de www.kramer-und-partner.de  
Rechtsform: Gesellschaft mit beschränkter Haftung, Sitz Hofgeismar, Amtsgericht Kassel HRB 9125 Registerabteilung Hofgeismar  
Geschäftsführer: Michael Kramer

	Lochbohrungen, Torx-Holzschrauben und abgerundeten Ecken. 2-zeiliger Text, 1-linig graviert und schwarz ausgelassen	<b>16,00</b>
<b>3399002</b>	<b>Ruhebank Kennzeichnungsschild gold</b> 150 x 35 mm, aus 2 mm starkem Aluminium, goldfarben eloxiert mit 2 gesenkten Lochbohrungen, Torx-Holzschrauben und abgerundeten Ecken. 2-zeiliger Text, 1-linig graviert und schwarz ausgelassen	<b>18,00</b>
	<p style="color: red; margin: 0;"><b>Hinweise zur Anwendung:</b></p> <p style="margin: 0;">            Wir empfehlen die Verwendung der Kennzeichnungsschilder in der Farbe Silber um in der ersten Zeile den Grundstückseigentümer und in der zweiten Zeile den Inverkehrbringer des jeweiligen Waldmöbelstückes zu nennen. Die in der Farbe Gold eloxierten Kennzeichnungsschilder eignen sich besonders zur Nennung von Sponsoren. Unsere Ruhebank-Kennzeichnungsschilder werden in reiner Handarbeit einzeln angefertigt; dies spiegelt sich natürlich im Preis wieder.         </p>	
<b>9010001</b>	<b>Douglasiendiele</b> 2000 x 110 x 40 mm Ersatzteil für Ruhebank 2.000 mm	<b>16,03</b>
<b>9010002</b>	<b>Befestigungseisen Sitzfläche</b>	<b>11,27</b>
<b>9010003</b>	<b>Befestigungseisen Rückenlehne</b>	<b>9,06</b>
<b>9010004</b>	<b>Beton-Bankfuß Erdeinbau</b>	<b>61,88</b>
<b>9010005</b>	<b>Beton-Bankfuß freistehend</b>	<b>61,88</b>
<b>9010006</b>	<b>Douglasiendiele</b> 1.400 x 200 x 40 mm, Ersatzteil für Tisch	<b>24,86</b>
<b>9010007</b>	<b>Befestigungseisen Tisch</b>	<b>12,60</b>
<b>9010008</b>	<b>Beton-Tischfuß Erdeinbau</b>	<b>77,35</b>

t.

**Wegeschilder, Informationstafeln und die nötigen Rahmen,  
fragen Sie bitte individuell bei uns an.**

